

Ein stabiles Dach

ein Dach-wikifolio von Prof. Dr. Frank Dopatka



Link: <https://www.wikifolio.com/de/de/w/wfydopatka>
Symbol: WFYDOPATKA
Erstellungsdatum: 14.04.2023
Emission: 08.08.2023
Mail: FrankDopatka@gmail.com
WhatsApp: 0176-30563010

Über das Dach-wikifolio

Auf der wikifolio-Plattform gibt es meiner Ansicht nach viele sehr gute wikifolios mit außergewöhnlicher Performance. Allerdings denke ich, dass man nicht alles auf ein Pferd setzen und auch die wikifolio-Zertifikate diversifizieren sollte.

Die Idee besteht daher darin, ca. 90% des Dachwikifolios in eine größere Anzahl von wikifolio-Zertifikaten mit einer meiner Meinung nach ausgezeichneten Performance bei noch akzeptablem max. Drawdown, sowie mit einem meiner Meinung nach vertrauenswürdigen Trader des Referenzwikifolios zu investieren. Beispielhafte Kriterien dafür sind unter anderem die wikifolio-Auszeichnungen guter Money Manager, Bestseller sowie ein kontinuierliches Wachstum. Bereits seit Jahren existierende wikifolios sprechen meiner Meinung nach genauso für Vertrauenswürdigkeit wie ein Trader, der selbst in die wikifolio-Zertifikate investiert ist, deren Referenzwikifolio er führt. Auf diese Art und Weise soll eine qualitative und quantitative Analyse erfolgen. wikifolio-Zertifikate mit Hebelprodukten sollen nur ausnahmsweise dann gehandelt werden, wenn der Trader meiner Meinung nach über eine besonders hohe Vertrauenswürdigkeit verfügt.

Zusätzlich dazu soll permanent mit bis zu ca. 10% in wikifolio-Zertifikate investiert werden, deren Referenzportfolios von mir selbst erstellt wurden.

Die Investitionsquote soll sehr hoch sein. Die Haltedauer der einzelnen wikifolios ist zumeist kurz- bis mittelfristig orientiert: Ist der Aufwärtstrend gebrochen, so soll in der Regel verkauft werden. Ebenso soll verkauft werden, wenn die Kriterien in hohem Maße nicht mehr erfüllt sind.

Nur in außergewöhnlichen Krisenzeiten soll ganz oder teilweise auf cash umgestellt werden können.

Die Strategie

Nach aktuellem Stand werden 90% dieses Dach-wikifolios in 12 gleich große Teile unterteilt. Nach den Kriterien wurde dann in 12 meiner Meinung nach ausgezeichneten Referenzportfolios zu je 7,5% investiert; die folgenden Charts zeigen den DAX (violett) und den Nasdaq 100 (gelb) als Referenzen. Zusätzlich sind 10% in eigene wikifolios investiert.

aktuell unterbewertet DE000LS9UH85 LS <small>LEHMAN</small>	94,646	3.309	313.182,495	-20.749,848 -6,21 %	+1.102,291 +0,35 %	3,3 %
Beauty Hebelprodukt DE000LS9TVM6 LS <small>LEHMAN</small>	489,265	1.450	709.433,837	+76.636,540 +12,11 %	+46,786 +0,01 %	7,5 %
Carpe diem Aktientrading DE000LS9HFZ6 LS <small>LEHMAN</small>	415,450	1.716	712.911,426	+15.903,514 +2,28 %	+5.267,861 +0,74 %	7,5 %
Counter Trading - Aktien long DE000LS9UB73 LS <small>LEHMAN</small>	125,813	5.610	705.812,014	+29.886,085 +4,42 %	+1.885,165 +0,27 %	7,4 %
HIGHTECH-WERTE DE000LS9ULJ1 LS <small>LEHMAN</small>	103,453	3.180	328.979,573	+7.414,129 +2,31 %	+1.607,098 +0,49 %	3,5 %
Investmentideen DE000LS9CGP6 LS <small>LEHMAN</small>	751,325	965	725.028,350	+32.545,078 +4,70 %	+5.561,955 +0,77 %	7,6 %
langfristig entwickeln DE000LS9UM05 LS <small>LEHMAN</small>	101,907	3.100	315.911,436	-4.525,334 -1,41 %	+729,934 +0,23 %	3,3 %
Nasdaq100-Werte mit rel. Stärke DE000LS9BPD5 LS <small>LEHMAN</small>	393,943	1.805	711.067,774	+48.271,774 +7,28 %	+5.439,576 +0,77 %	7,5 %
Nebenwerte Europa DE000LS9HP25 LS <small>LEHMAN</small>	376,713	1.850	696.919,036	-48.210,128 -6,47 %	+4.958,855 +0,71 %	7,3 %
Nordamerika ETF und Einzelwerte DE000LS95QK2 LS <small>LEHMAN</small>	132,190	5.325	703.913,556	+13.424,708 +1,94 %	+106,439 +0,02 %	7,4 %
Nordstern Hebelprodukt DE000LS9GGD3 LS <small>LEHMAN</small>	572,478	1.222	699.568,267	-14.432,579 -2,02 %	+1.103,401 +0,16 %	7,4 %
Spezialwerte DE000LS9BNL3 LS <small>LEHMAN</small>	356,798	2.023	721.802,510	-12.751,307 -1,74 %	-2.857,086 -0,39 %	7,6 %
Topnews Hebelprodukt DE000LS9QDK4 LS <small>LEHMAN</small>	202,204	3.471	701.848,507	-1.931,453 -0,27 %	+196,817 +0,03 %	7,4 %
Trading-Ideen Long und Short DE000LS9TMU8 LS <small>LEHMAN</small>	159,824	4.490	717.611,972	-4.436,122 -0,61 %	-4.285,983 -0,59 %	7,6 %
VOLAPUR Hebelprodukt DE000LS9TBE5 LS <small>LEHMAN</small>	202,147	3.525	712.568,869	+23.307,994 +3,38 %	+2.120,344 +0,30 %	7,5 %

1. Beauty - <https://www.wikifolio.com/de/de/w/wftiger277>



+337,3 %
seit 23.06.2022

+97,4 %
1 Jahr

+307,9 %
Ø-Perf. pro Jahr

-19,9 %
Max Verlust ⓘ

-
Risiko-Faktor ⓘ

ISIN
DE000LS9TVM6

kopieren

Investiertes Kapital ⓘ
EUR 485.388

Besichertes Zertifikat



Alle wikifolio-Zertifikate sind gegen Ausfälle durch das Emittentenrisiko weitgehend **abgesichert**.

Erstemission ⓘ	04.10.2022
Zertifikatsgebühr p.a. ⓘ	0,95 %
Performancegebühr ⓘ	20 %
Liquidationskennzahl ⓘ	-
Handelsvolumen ⓘ	EUR 350.326

Regelmäßige Aktivität

Bestseller

Treue Anleger

Guter Money Manager

Kurzfristig orientiert

Schwerpunkt USA

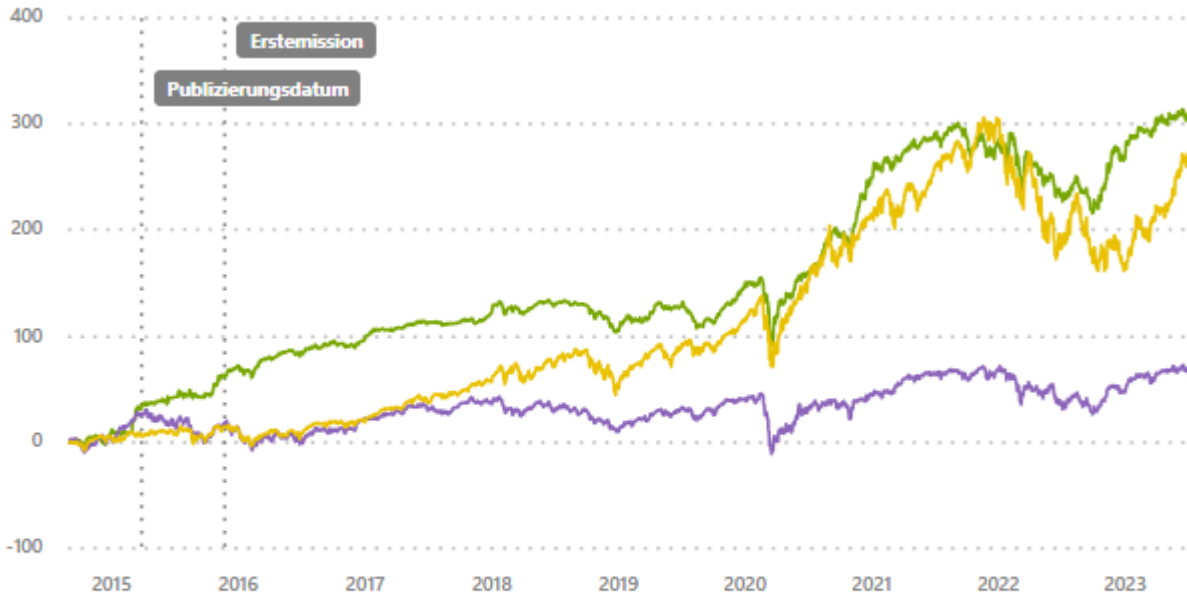
Handelt gesamtes Universum

Handelt Hebelprodukte

Trader ist selbst investiert

Technische Analyse

2. Carpe diem Aktientrading - <https://www.wikifolio.com/de/de/w/wfdmtrades>



+307,1 %
seit 29.08.2014

+21,6 %
1 Jahr

+17,2 %
Ø-Perf. pro Jahr

-27,0 %
Max Verlust ⓘ

0,55
Risiko-Faktor ⓘ

ISIN

DE000LS9HFZ6

kopieren

Investiertes Kapital ⓘ

EUR 3.796.543

Besichertes Zertifikat



Alle wikifolio-Zertifikate sind gegen Ausfälle durch das Emittentenrisiko weitgehend **abgesichert**.

Erstmission ⓘ **25.11.2015**

Zertifikatsgebühr p.a. ⓘ **0,95 %**

Performancegebühr ⓘ **12 %**

Liquidationskennzahl ⓘ **0,2 Tage**

Handelsvolumen ⓘ **EUR 170.931**

Top Ten-Trader

Regelmäßige Aktivität

Bestseller

Aktiv diversifiziert

Schwerpunkt DEUTSCHLAND

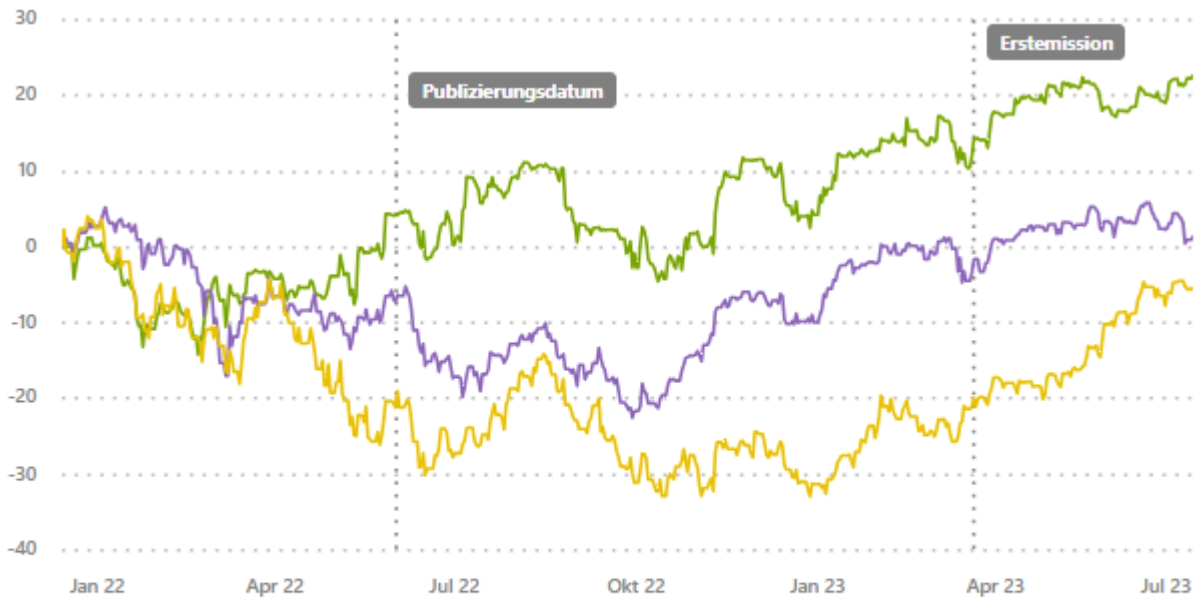
Trader ist selbst investiert

Sparplanfähig

Fundamentale Analyse

Sonstige Analyse

3. Counter Trading - Aktien long - <https://www.wikifolio.com/de/de/w/wf00mk1977>



+22,9 %
seit 14.12.2021

+12,2 %
1 Jahr

+14,1 %
Ø-Perf. pro Jahr

-16,7 %
Max Verlust ⓘ

0,86
Risiko-Faktor ⓘ

ISIN
DE000LS9UB73

kopieren

Investiertes Kapital ⓘ
EUR 122.492

Besichertes Zertifikat



Alle wikifolio-Zertifikate sind gegen Ausfälle durch das Emittentenrisiko weitgehend abgesichert.

Erstmission ⓘ	21.03.2023
Zertifikategebühr p.a. ⓘ	0,95 %
Performancegebühr ⓘ	12 %
Liquidationskennzahl ⓘ	0,0 Tage
Handelsvolumen ⓘ	EUR 8.223

Regelmäßige Aktivität

Treue Anleger

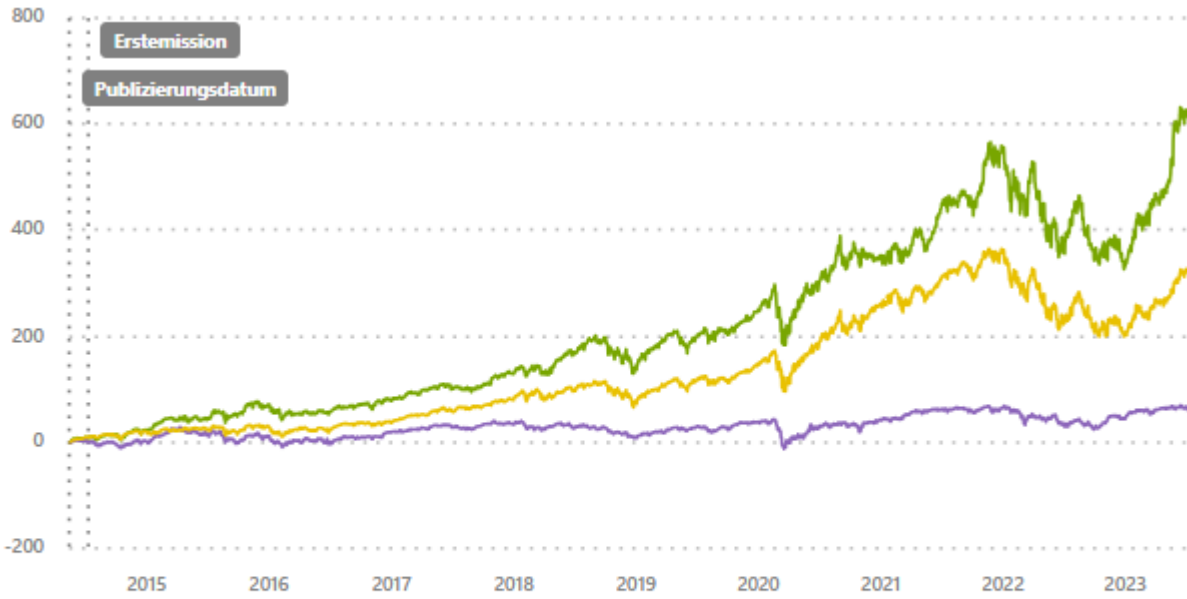
Guter Money Manager

Kurzfristig orientiert

Trader ist selbst investiert

Technische Analyse

4. Investmentideen - <https://www.wikifolio.com/de/de/w/wftuffiue3>



+615,6 %
seit 15.05.2014

+44,2 %
1 Jahr

+24,0 %
Ø-Perf. pro Jahr

-36,8 %
Max Verlust ⓘ

1,21
Risiko-Faktor ⓘ

ISIN
DE000LS9CGP6

kopieren

Investiertes Kapital ⓘ
EUR 1.216.254

Besichertes Zertifikat



Alle wikifolio-Zertifikate sind gegen Ausfälle durch das Emittentenrisiko weitgehend **abgesichert**.

Erstmission ⓘ	12.07.2014
Zertifikatsgebühr p.a. ⓘ	0,95 %
Performancegebühr ⓘ	5 %
Liquidationskennzahl ⓘ	0,0 Tage
Handelsvolumen ⓘ	EUR 118.060

Regelmäßige Aktivität

Treue Anleger

High-Performance

Mittel- bis langfristig orientiert

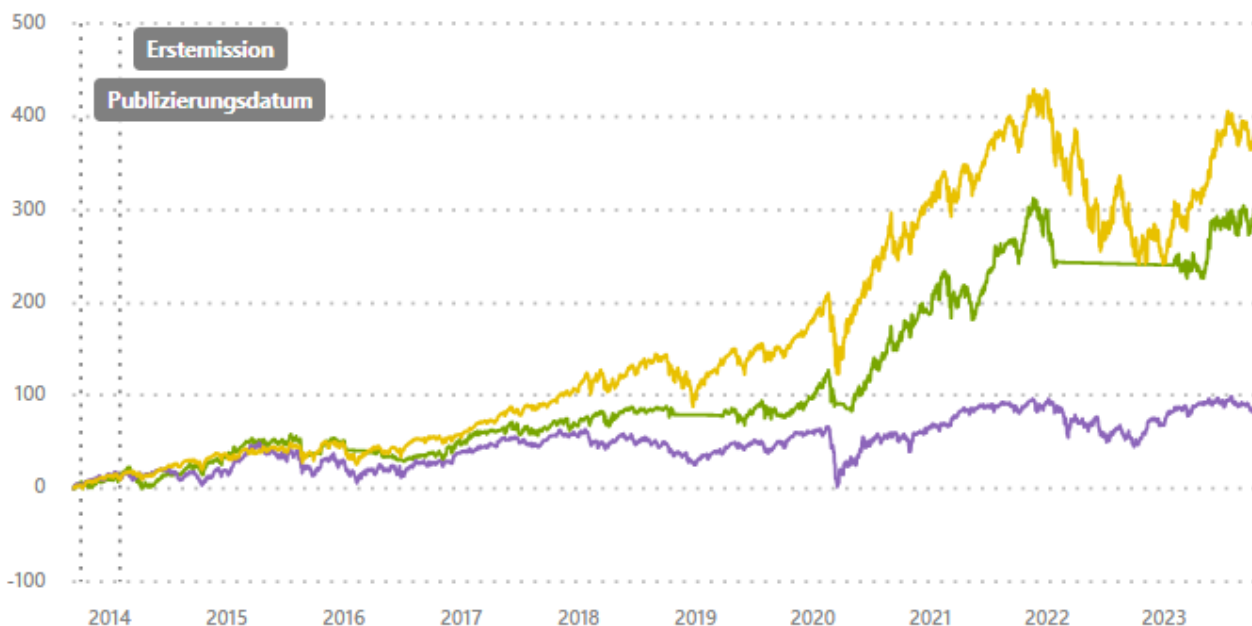
Schwerpunkt USA

Trader ist selbst investiert

Fundamentale Analyse

Technische Analyse

5. Nasdaq100-Werte mit rel. Stärke - <https://www.wikifolio.com/de/de/w/wf008nasda>



ISIN

DE000LS9BPD5

kopieren

Investiertes Kapital ⓘ

EUR 177.422

Besichertes Zertifikat



Alle wikifolio-Zertifikate sind gegen Ausfälle durch das Emittentenrisiko weitgehend **abgesichert**.

Erstmission ⓘ	03.02.2014
Zertifikategebühr p.a. ⓘ	0,95 %
Performancegebühr ⓘ	20 %
Liquidationskennzahl ⓘ	0,0 Tage
Handelsvolumen ⓘ	EUR 1.543

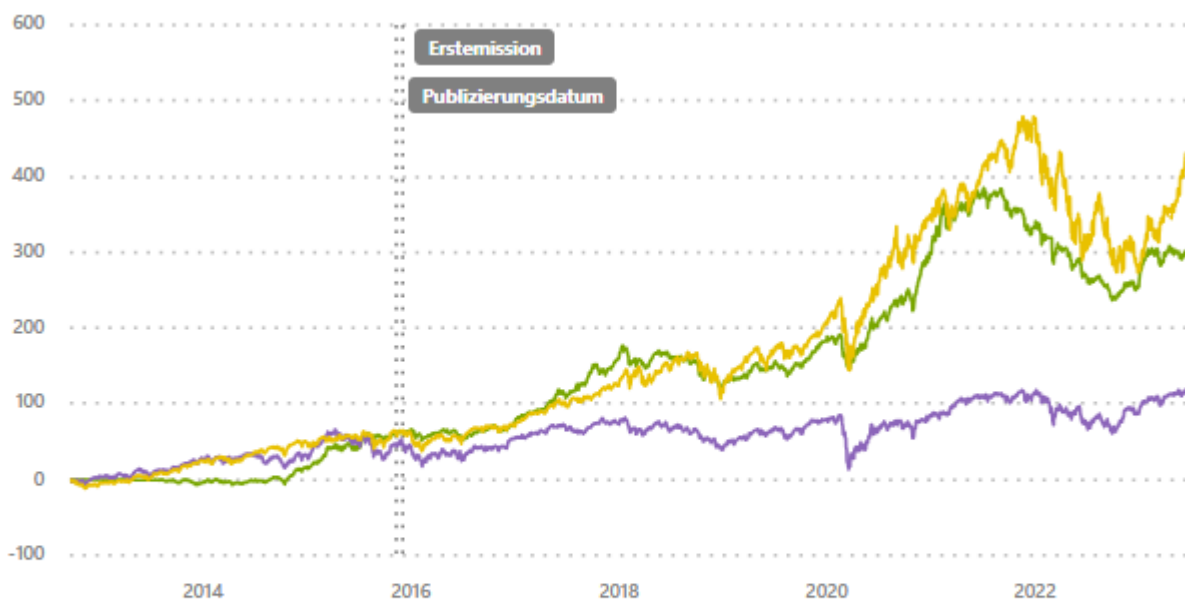
Forschungsteilnehmer

Aktiv diversifiziert

Schwerpunkt USA

Technische Analyse

6. Nebenwerte Europa - <https://www.wikifolio.com/de/de/w/wfnebenweu>



+296,9 %
seit 22.09.2012

+8,8 %
1 Jahr

+13,7 %
Ø-Perf. pro Jahr

-32,8 %
Max Verlust ⓘ

0,63
Risiko-Faktor ⓘ

ISIN
DE000LS9HP25

kopieren

Investiertes Kapital ⓘ
EUR 8.203.605

Besichertes Zertifikat



Alle wikifolio-Zertifikate sind gegen Ausfälle durch das Emittentenrisiko weitgehend **abgesichert**.

Erstmission ⓘ	03.12.2015
Zertifikategebühr p.a. ⓘ	0,95 %
Performancegebühr ⓘ	6 %
Liquidationskennzahl ⓘ	3,8 Tage
Handelsvolumen ⓘ	EUR 163.581

- Top Ten-Trader
- Regelmäßige Aktivität
- Aktiv diversifiziert
- Schwerpunkt DEUTSCHLAND
- Sparplanfähig
- Fundamentale Analyse

7. Nordamerika ETF und Einzelwerte - <https://www.wikifolio.com/de/de/w/wftdf01234>



+31,9 %
seit 08.03.2021

+2,5 %
1 Jahr

+12,5 %
Ø-Perf. pro Jahr

-5,9 %
Max Verlust ⓘ

0,41
Risiko-Faktor ⓘ

ISIN
DE000LS9SQK2

kopieren

Investiertes Kapital ⓘ
EUR 289.768

Besichertes Zertifikat



Alle wikifolio-Zertifikate sind gegen Ausfälle durch das Emittentenrisiko weitgehend **abgesichert**.

Erstmission ⓘ	25.11.2021
Zertifikatsgebühr p.a. ⓘ	0,95 %
Performancegebühr ⓘ	6 %
Liquidationskennzahl ⓘ	-
Handelsvolumen ⓘ	EUR 90.451

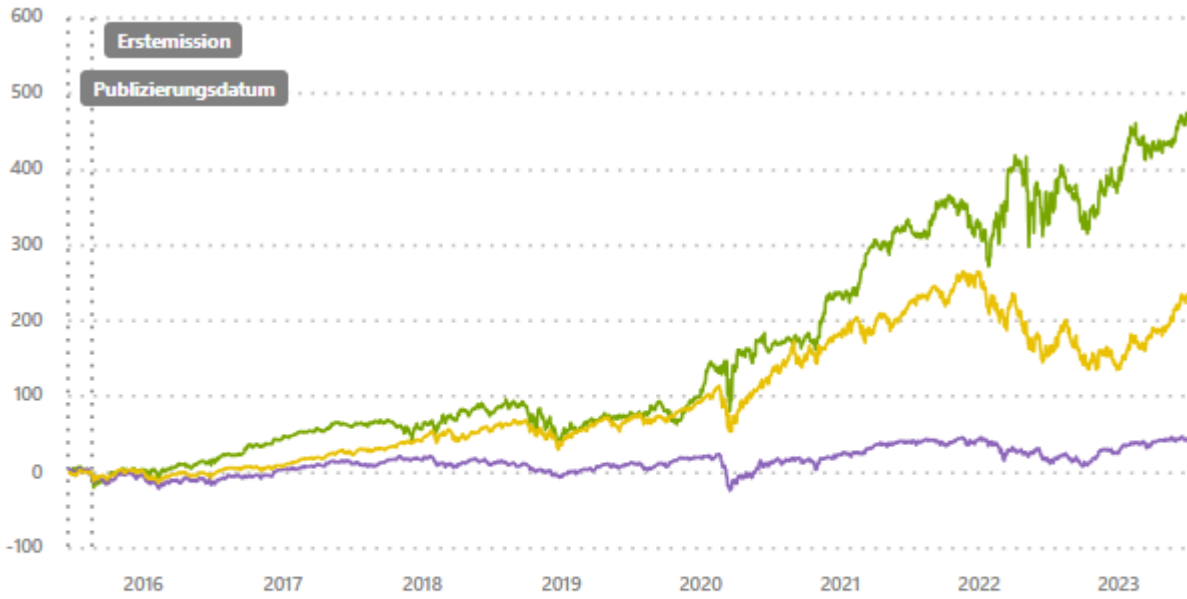
Regelmäßige Aktivität

Guter Money Manager

Kontinuierliches Wachstum

Technische Analyse

Sonstige Analyse



+482,3 %
seit 18.06.2015

+22,4 %
1 Jahr

+24,3 %
Ø-Perf. pro Jahr

-29,7 %
Max Verlust ⓘ

-
Risiko-Faktor ⓘ

ISIN
DE000LS9GGD3

kopieren

Investiertes Kapital ⓘ
EUR 11.363.266

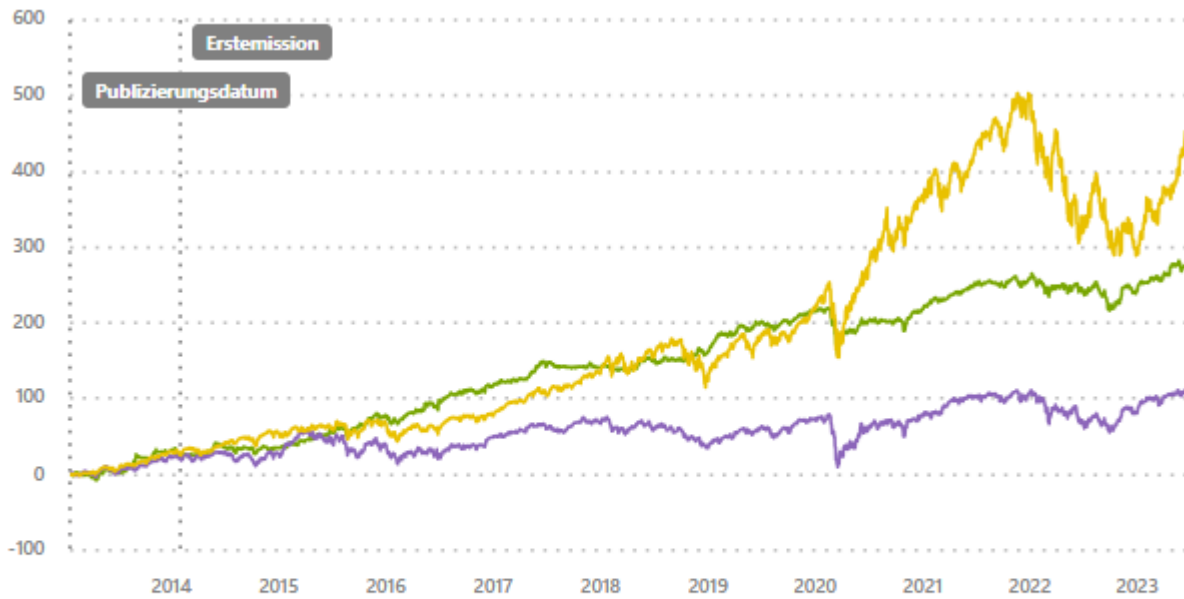
Besichertes Zertifikat



Alle wikifolio-Zertifikate sind gegen Ausfälle durch das Emittentenrisiko weitgehend **abgesichert**.

Erstmission ⓘ	18.08.2015
Zertifikategebühr p.a. ⓘ	0,95 %
Performancegebühr ⓘ	10 %
Liquidationskennzahl ⓘ	0,1 Tage
Handelsvolumen ⓘ	EUR 1.791.388

- Top Ten-Trader
- Regelmäßige Aktivität
- Bestseller
- Treue Anleger
- Forschungsteilnehmer
- Aktiv diversifiziert
- Kurzfristig orientiert
- Handelt Hebelprodukte
- Trader ist selbst investiert
- Sparplanfähig
- Fundamentale Analyse
- Technische Analyse
- Sonstige Analyse



+260,0 %
seit 22.01.2013

+6,9 %
1 Jahr

+13,0 %
Ø-Perf. pro Jahr

-19,6 %
Max Verlust ⓘ

0,45
Risiko-Faktor ⓘ

ISIN

DE000LS9BNL3

kopieren

Investiertes Kapital ⓘ

EUR 3.662.014

Besichertes Zertifikat



Alle wikifolio-Zertifikate sind gegen Ausfälle durch das Emittentenrisiko weitgehend **abgesichert**.

Erstmission ⓘ **03.02.2014**

Zertifikatsgebühr p.a. ⓘ **0,95 %**

Performancegebühr ⓘ **20 %**

Liquidationskennzahl ⓘ **1,5 Tage**

Handelsvolumen ⓘ **EUR 192.508**

Top Ten-Trader

Regelmäßige Aktivität

Bestseller

Aktiv diversifiziert

Mittel- bis langfristig orientiert

Schwerpunkt DEUTSCHLAND

Dividendenstrategie

Trader ist selbst investiert

Sparplanfähig

Fundamentale Analyse

Sonstige Analyse



ISIN

DE000LS9QDK4

kopieren

Investiertes Kapital ⓘ

EUR 831.328

Besichertes Zertifikat



Alle wikifolio-Zertifikate sind gegen Ausfälle durch das Emittentenrisiko weitgehend **abgesichert**.

Erstmission ⓘ **06.08.2020**

Zertifikategebühr p.a. ⓘ **0,95 %**

Performancegebühr ⓘ **15 %**

Liquidationskennzahl ⓘ **-**

Handelsvolumen ⓘ **EUR 276.168**

Regelmäßige Aktivität

Bestseller

Treue Anleger

Guter Money Manager

Handelt Hebelprodukte

Fundamentale Analyse

Technische Analyse

Sonstige Analyse

11. Trading-Ideen Long und Short - <https://www.wikifolio.com/de/de/w/wftoretlev>



+64,8 %
seit 12.09.2021

+13,4 %
1 Jahr

+31,6 %
Ø-Perf. pro Jahr

-12,6 %
Max Verlust ⓘ

1,31
Risiko-Faktor ⓘ

ISIN

DE000LS9TMU8

kopieren

Investiertes Kapital ⓘ

EUR 268.141

Besichertes Zertifikat



Alle wikifolio-Zertifikate sind gegen Ausfälle durch das Emittentenrisiko weitgehend **abgesichert**.

Erstmission ⓘ **12.07.2022**

Zertifikatsgebühr p.a. ⓘ **0,95 %**

Performancegebühr ⓘ **10 %**

Liquidationskennzahl ⓘ **0,0 Tage**

Handelsvolumen ⓘ **EUR 82.511**

Regelmäßige Aktivität

Guter Money Manager

Kurzfristig orientiert

Dividendenstrategie

Trader ist selbst investiert

Fundamentale Analyse

Technische Analyse

Sonstige Analyse

12. VOLAPUR



+95,2 %
seit 18.01.2021

+19,5 %
1 Jahr

+31,0 %
Ø-Perf. pro Jahr

-17,2 %
Max Verlust ⓘ

-
Risiko-Faktor ⓘ

ISIN

DE000LS9TBE5

kopieren

Investiertes Kapital ⓘ

EUR 364.597

Besichertes Zertifikat



Alle wikifolio-Zertifikate sind gegen Ausfälle durch das Emittentenrisiko weitgehend **abgesichert**.

Erstmission ⓘ **22.02.2022**

Zertifikatsgebühr p.a. ⓘ **0,95 %**

Performancegebühr ⓘ **5 %**

Liquidationskennzahl ⓘ **-**

Handelsvolumen ⓘ **EUR 251.318**

Regelmäßige Aktivität

Bestseller

Treue Anleger

Guter Money Manager

Handelt Hebelprodukte

Technische Analyse

Die folgenden eigenen wikifolios wurden jeweils zu 3.3% ergänzt, sobald diese investierbar waren:

13. aktuell unterbewertet - <https://www.wikifolio.com/de/de/w/wfwdopatka>

Günstiges Einkaufen von unterbewerteten, aber dennoch werthaltigen Einzelaktien, Branchen- oder Welt-ETFs nach drastischen Einbrüchen mit max. ca. 5% Anteil. Ggf. bis zu 6-faches Nachkaufen bei weiterem Abfall zwecks Verbilligung mit mindestens wochenweisem Abstand. Vor dem Nachkaufen wird stets nochmals die Werthaltigkeit geprüft. Dann mittel- bis langfristiges Halten bis zum Ende des Aufwärtstrends.

14. langfristig entwickeln - <https://www.wikifolio.com/de/de/w/wfxdopatka>

Ein langfristig und sehr breit diversifiziertes wikifolio mit einem festen Anteil von 80% und variablen Anteil von 20%. Der feste Teil besteht aus 40% MSCI-World, 10% MSCI Emerging Markets, 15% inflationsgeschützten Staatsanleihen (davon die Hälfte aus den USA und die Hälfte aus der Eurozone) sowie 15% Rohstoffen aus dem Bloomberg Commodity Index. Der variable Anteil besteht momentan aus den Branchen-ETFs Nasdaq-100 zu 6%, Euro Stoxx 600 zu 5%, Global Clean Energy zu 2% und Global Defense Industry zu 2% sowie aus 10 deutschen DAX-Einzelaktien mit hoher Dividendenrendite aus verschiedenen Branchen zu je 0,5%.

15. Hightech-Werte - <https://www.wikifolio.com/de/de/w/wftecwerte>

Dieses wikifolio soll aus meiner Ansicht nach etablierten Hightech-Werten aus verschiedenen Branchen zusammengesetzt sein. Dabei soll es sich vorwiegend um Einzelaktien handeln, die um einzelne Hightech-ETFs und ETNs ergänzt werden können. Aus geographischer Sicht soll der Schwerpunkt in der Regel auf den USA liegen mit Ergänzungen aus Asien und Europa. Es soll sich dabei in der Regel um, nach meiner Ansicht nach, Value-Werte handeln, die bereits einen großen Marktwert besitzen und die mittels grundlegender qualitativer Unternehmensanalyse ermittelt werden.

Alle Angaben sind ca.-Werte, da die Anteile aufgrund der Wertveränderungen auseinander driften können. Es soll ein regelmäßiges Re-Balancing erfolgen, um die Werte wieder anzugleichen und ggf. zu aktualisieren.

DISCLAIMER: Alle hier angegebenen Informationen stellen keine Anlageberatung oder Kauf-/Verkaufempfehlung dar! Es handelt sich lediglich um Präsentationen von Musterdepots aus der wikifolio-Plattform und persönliche Meinungen. Die Informationen sind nicht auf Ihre persönliche Situation zugeschnitten und sind daher kein Ersatz für eine professionelle und individuelle Beratung durch hierfür qualifizierte Personen; sie ersetzen keine persönliche Anlageberatung. Zudem können Fehler in den vorhandenen Informationen sein, sodass eine allumfassende Wissensvermittlung nur durch dieses Material nicht sichergestellt werden kann. Prof. Dr. Dopatka übernimmt keine Haftung für Ihre Anlageentscheidungen. Eine Wertentwicklung in der Vergangenheit stellt keinen zuverlässigen Indikator für die zukünftige Entwicklung dar. Der Wert von Börsenprodukten kann fallen; selbst ein Totalverlust ist nicht ausgeschlossen. Währungseinflüsse können die Performance verbessern oder verschlechtern. Alle Informationen sind als Hilfe zur Selbsthilfe gedacht. Sie sollten selbstständig Entscheidungen treffen und nicht blind einer Anlageberatung oder einer Kaufempfehlung hinterherrennen. Betrachten Sie deshalb alle Inhalte mit einem kritischen Blick und bilden Sie sich eine eigene Meinung.